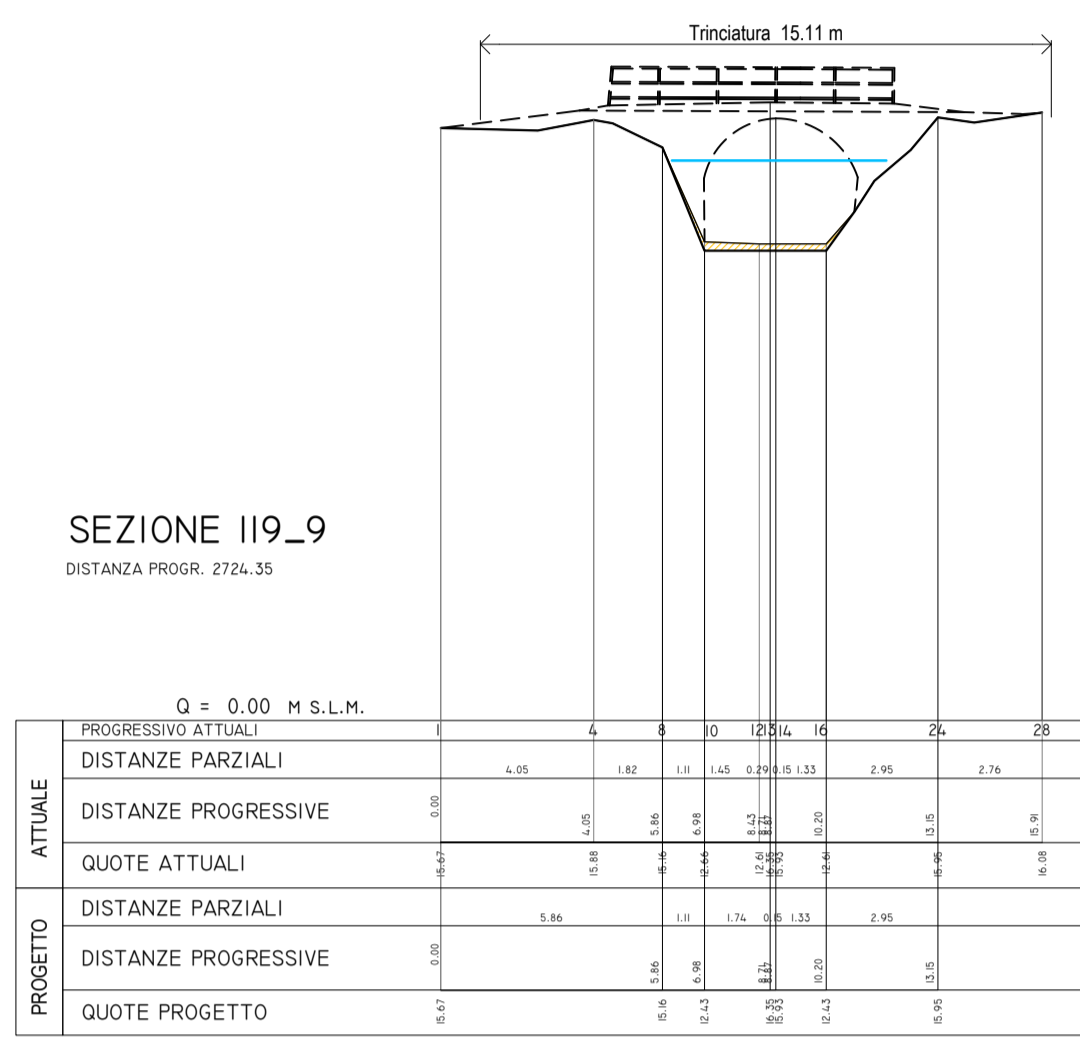


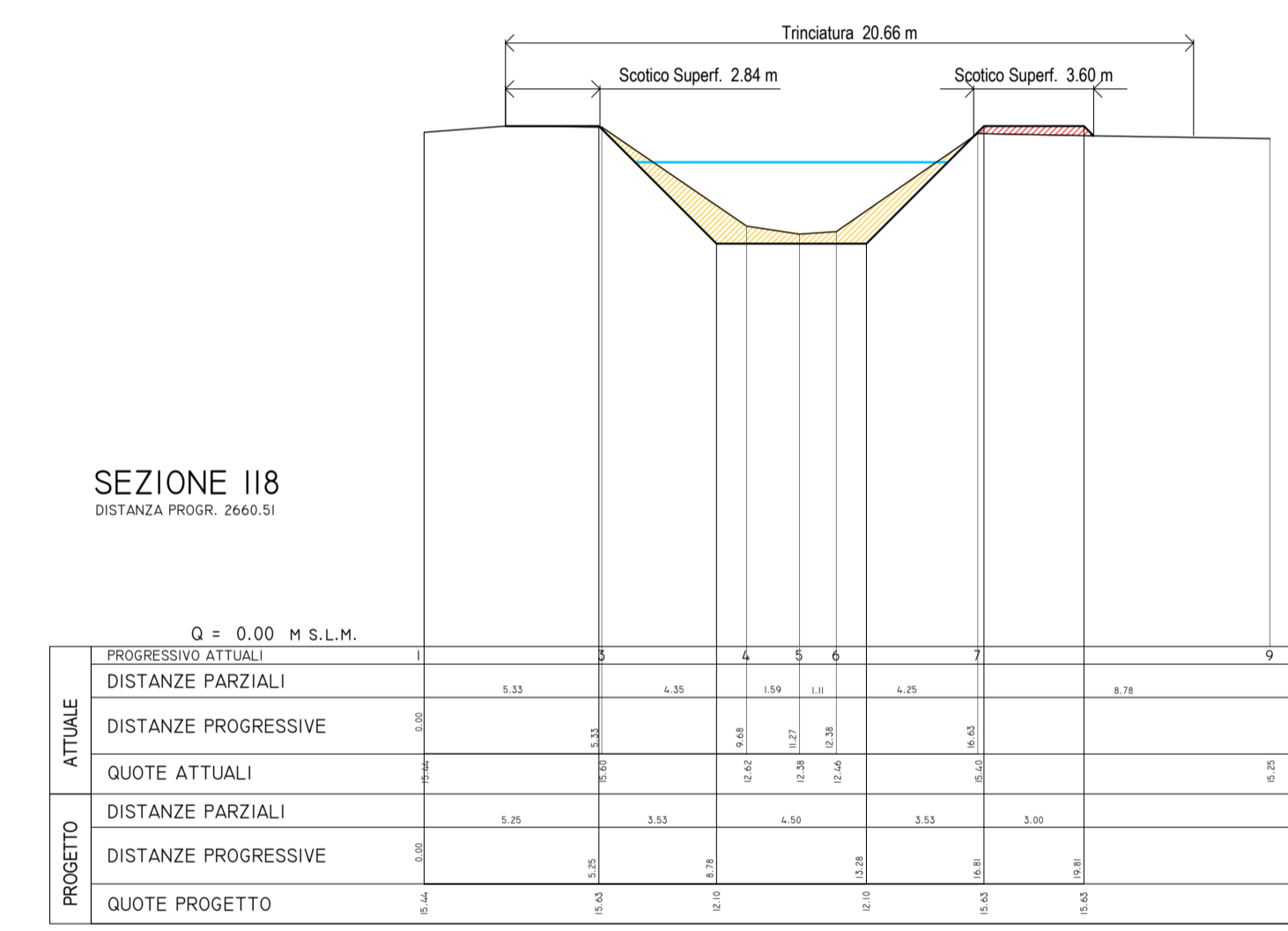
Q = 0.00 M.S.L.M.

PROGRESSIVO	1	5	6	7	8	9
ATTUALE						
DISTANZE PARZIALI	0.00	6.17	4.27	0.68	0.91	6.57
DISTANZE PROGRESSIVE	0.00	6.17	10.44	11.12	12.03	18.60
QUOTE ATTUALI	0.00	-0.00	-0.00	-0.00	-0.00	-0.00
PROGETTO						
DISTANZE PARZIALI	5.37	0.00	3.10	3.10	0.00	3.10
DISTANZE PROGRESSIVE	5.37	5.37	8.47	11.57	11.57	14.67
QUOTE PROGETTO	0.00	0.00	0.00	0.00	0.00	0.00



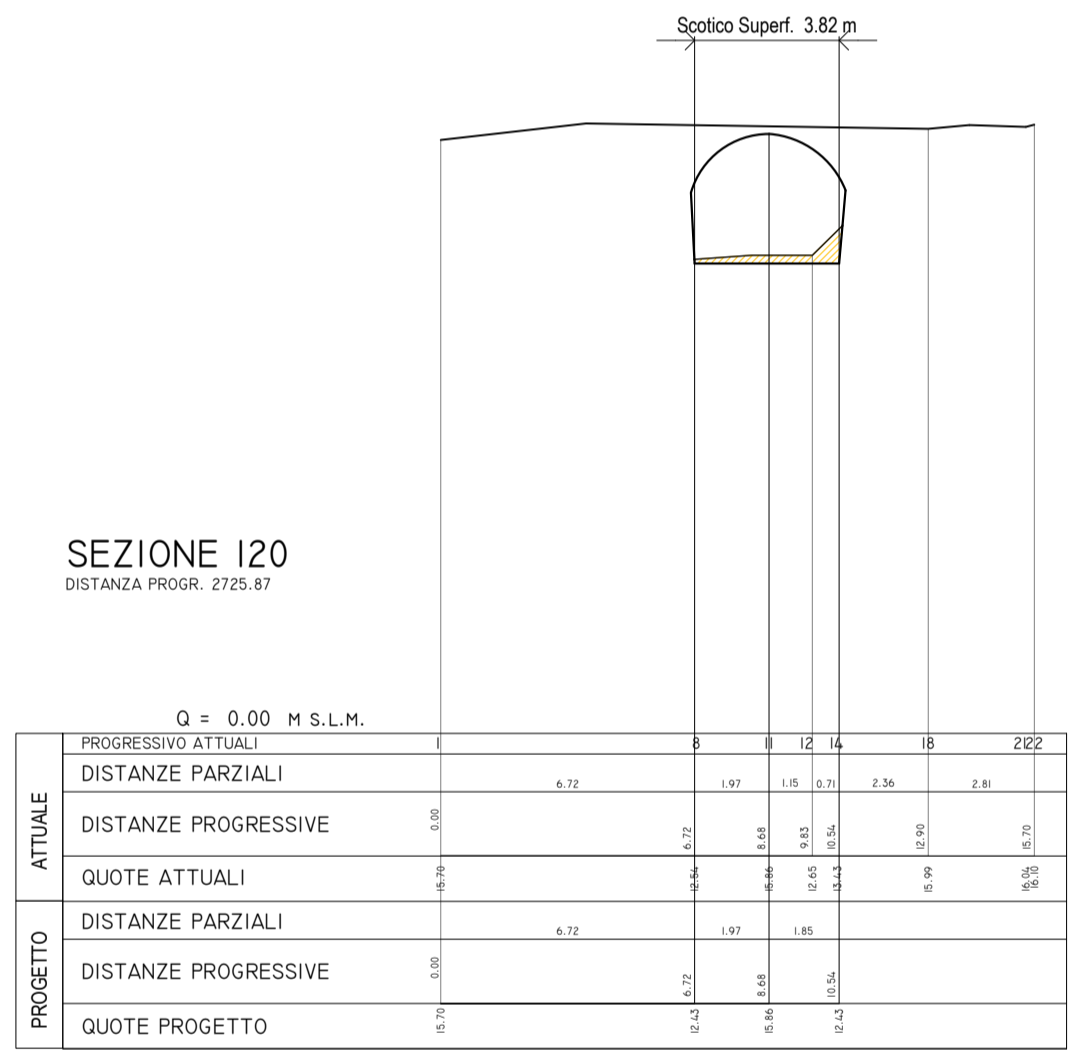
Q = 0.00 M.S.L.M.

PROGRESSIVO	1	4	8	10	12	14	15	24	28
ATTUALE									
DISTANZE PARZIALI	0.00	4.00	1.00	1.17	1.17	0.20	0.13	2.95	2.74
DISTANZE PROGRESSIVE	0.00	4.00	5.00	6.17	7.34	7.54	7.67	10.62	13.36
QUOTE ATTUALI	0.00	-0.00	-0.00	-0.00	-0.00	-0.00	-0.00	-0.00	-0.00
PROGETTO									
DISTANZE PARZIALI	0.00	0.00	1.00	1.17	1.17	1.33	2.95	0.00	0.00
DISTANZE PROGRESSIVE	0.00	0.00	1.00	2.17	3.34	4.67	7.62	7.62	7.62
QUOTE PROGETTO	0.00	0.00	0.00	0.00	0.00	0.00	0.00	0.00	0.00



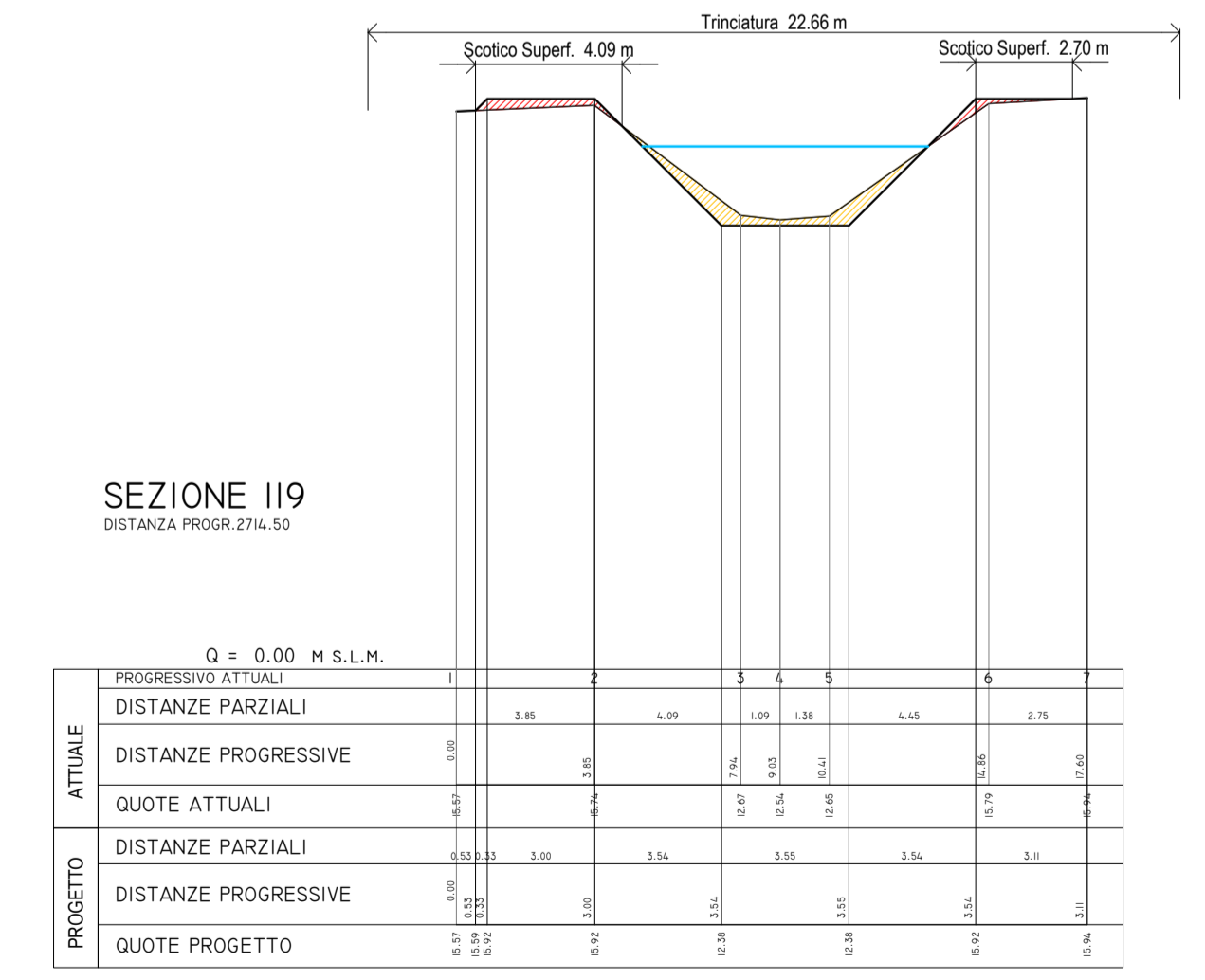
Q = 0.00 M.S.L.M.

PROGRESSIVO	1	3	4	5	6	7	9
ATTUALE							
DISTANZE PARZIALI	0.00	1.10	0.30	0.60	1.10	0.20	8.10
DISTANZE PROGRESSIVE	0.00	1.10	1.40	2.00	3.10	3.30	11.40
QUOTE ATTUALI	0.00	-0.00	-0.00	-0.00	-0.00	-0.00	-0.00
PROGETTO							
DISTANZE PARZIALI	0.00	0.20	3.60	3.60	0.00	3.60	0.00
DISTANZE PROGRESSIVE	0.00	0.20	3.80	7.40	7.40	11.00	11.00
QUOTE PROGETTO	0.00	0.00	0.00	0.00	0.00	0.00	0.00



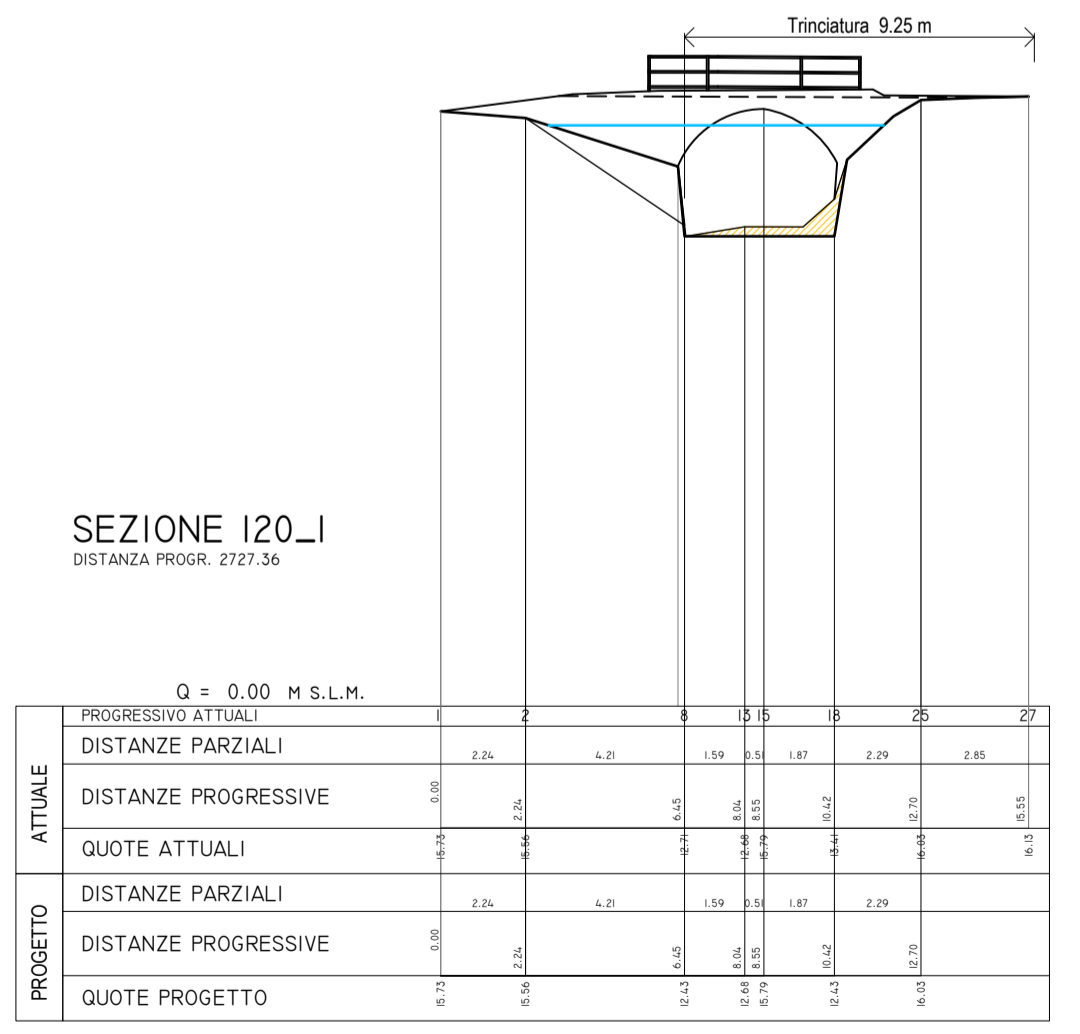
Q = 0.00 M.S.L.M.

PROGRESSIVO	1	3	4	12	14	18	20	202
ATTUALE								
DISTANZE PARZIALI	0.00	0.70	1.00	1.00	0.70	2.30	2.80	
DISTANZE PROGRESSIVE	0.00	0.70	1.70	2.70	3.40	5.70	8.50	
QUOTE ATTUALI	0.00	-0.00	-0.00	-0.00	-0.00	-0.00	-0.00	
PROGETTO								
DISTANZE PARZIALI	0.00	0.70	1.00	1.00	0.70	0.00	0.00	
DISTANZE PROGRESSIVE	0.00	0.70	1.70	2.70	3.40	3.40	3.40	
QUOTE PROGETTO	0.00	0.00	0.00	0.00	0.00	0.00	0.00	



Q = 0.00 M.S.L.M.

PROGRESSIVO	1	2	3	4	5	6	7
ATTUALE							
DISTANZE PARZIALI	0.00	3.00	1.00	1.00	1.00	4.00	2.70
DISTANZE PROGRESSIVE	0.00	3.00	4.00	5.00	6.00	10.00	12.70
QUOTE ATTUALI	0.00	-0.00	-0.00	-0.00	-0.00	-0.00	-0.00
PROGETTO							
DISTANZE PARZIALI	0.00	3.00	3.14	3.95	3.95	3.11	0.00
DISTANZE PROGRESSIVE	0.00	3.00	6.14	10.09	14.04	17.15	17.15
QUOTE PROGETTO	0.00	0.00	0.00	0.00	0.00	0.00	0.00



Q = 0.00 M.S.L.M.

PROGRESSIVO	1	2	3	15	18	20	27
ATTUALE							
DISTANZE PARZIALI	0.00	2.20	4.00	1.00	1.00	2.20	2.00
DISTANZE PROGRESSIVE	0.00	2.20	6.20	7.20	8.20	10.40	12.40
QUOTE ATTUALI	0.00	-0.00	-0.00	-0.00	-0.00	-0.00	-0.00
PROGETTO							
DISTANZE PARZIALI	0.00	2.20	4.00	1.00	1.00	2.20	0.00
DISTANZE PROGRESSIVE	0.00	2.20	6.20	7.20	8.20	10.40	10.40
QUOTE PROGETTO	0.00	0.00	0.00	0.00	0.00	0.00	0.00




**COMUNE DI BIBBONA**  
Provincia di Livorno

**Fosso della Madonna Sistemazione e casse di espansione  
Interventi strutturali atti alla messa in sicurezza previa  
progettazione a scala di Bacino.**  
(Completamento L.265/95 Sistemazione idraulica del Fosso della  
Madonna in Comune di Bibbona)  
CUP : J58G0600006001



**PROGETTO DEFINITIVO  
SEZIONI FOSSO della MADONNA  
LOTTO 2**

*Il Responsabile del Procedimento*  
Direttore Generale di Consorzio di Bonifica  
Dott. Ing. Roberto Benvenuto

*Progettista*  
Dott. Ing. Simone Chionchini

*Collaboratori*  
Ufficio Staff Consorzio di Bonifica  
Geom. Angela Nencioni  
Dott. Ing. Elisa Totti

DATA giugno 2017	ELAB. TAV. 7 - L2
---------------------	----------------------

SCALA ALTEZZE I: 200  
SCALA LUNGHEZZE I: 200